



FFSc

Exercice comptable 2010-2011

Exercice 2010-2011 : Charges & Produits



Comptes de charges	Réalisé	n-1
Fournitures d'entr. et de petit équip.	1 851,21	2 645,49
Fournitures admin. et info.	14 344,69	8 924,80
Fournitures promotionnelles	23 164,58	17 183,84
Achats	39 360,48	28 754,13
Locations (bureau, mat., entrepôt)	25 754,05	21 373,62
Charges locatives et de coprop.	5 823,49	5 682,65
Entretien et réparations	8 980,08	8 005,88
Primes d'assurance et cotisations	14 445,21	14 398,19
Prestations ext. et honoraires	18 512,20	14 898,48
Publications, relat. pub, cadeaux	76 781,65	54 543,32
Transports, missions, réceptions	20 387,40	11 677,99
Téléphone, internet, frais postaux	58 749,52	46 923,46
Services bancaires et assimilés	710,18	651,29
Frais d'exploitation	230 143,78	178 154,88
Festivals fédéraux	304 309,26	266 089,28
Championnats nationaux	106 806,20	92 711,95
Epreuves internationales	31 465,04	220 329,98
Autres épreuves	31 295,63	12 245,49
Frais de fonctionnement	81 687,28	65 597,98
Activités scrabble	555 563,41	656 974,68
Taxe sur les salaires	19 692,66	15 706,32
Formation continue	3 530,86	5 744,65
Autres taxes et impôts	3 360,00	3 122,33
Impôts, taxes	26 583,52	24 573,30
Rémunération du personnel	243 589,20	248 515,34
Cotisations sociales	97 561,12	107 163,47
Autres charges soc. et de person.	4 115,43	2 552,96
Chèques déjeuner	6 514,00	6 171,55
Personnel	351 779,75	364 403,32
Charges div. et exceptionnelles	502,98	1 391,29
Subventions	76 149,48	67 120,00
Autres charges	76 652,46	68 511,29
Dotations aux amortissements	28 650,02	23 501,83
Dot. aux amort.	28 650,02	23 501,83

TOTAL CHARGES 1 308 733,42 1 344 873,43

Comptes de produits	Réalisé	n-1
Licences joueurs	306 280,58	303 163,50
Licences	306 280,58	303 163,50
Affiliations clubs	30 237,00	30 103,00
Affiliations clubs scolaires	4 335,00	3 005,00
Affiliations	34 572,00	33 108,00
Festivals fédéraux	387 342,00	412 476,65
Championnats nationaux	119 118,50	116 678,00
Epreuves internationales	32 478,70	164 308,91
Simultanés et autres épreuves	134 501,32	137 719,43
Redevances	60 878,50	61 665,50
Activités scrabble	734 319,02	892 848,49
Locations diverses	9 615,60	9 583,72
Activités annexes	9 615,60	9 583,72
Subventions	9 318,67	15 361,60
Subventions	9 318,67	15 361,60
Prod. div. de gestion courante	14 316,16	295,15
Autres produits	14 316,16	295,15
Prod. nets sur cess. de val. mob.	210,28	8 816,84
Prod. d'intérêts sur bons de trésorerie	6 167,11	2 614,00
Produits financiers	6 377,39	11 430,84

TOTAL PRODUITS 1 114 799,42 1 265 791,30

Exercice 2010-2011 : Festivals Fédéraux



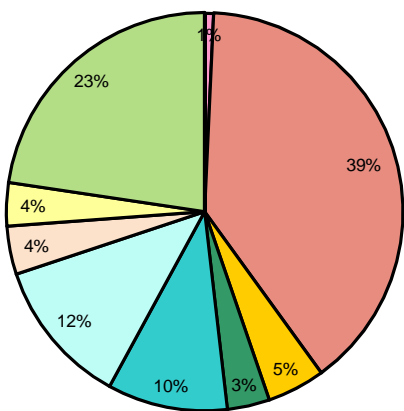
	2010-2011			2009-2010		
	Charges	Produits	Balance	Charges	Produits	Balance
Aix-les-Bains	116 541,42	150 335,00	33 793,58	98 305,42	158 867,75	60 562,33
Cannes	62 771,93	84 885,00	22 113,07	55 528,12	97 338,75	41 810,63
Vichy	124 995,91	152 122,00	27 126,09	112 255,74	156 270,15	44 014,41
Festivals fédéraux	304 309,26	387 342,00	83 032,74	266 089,28	412 476,65	146 387,37
Champ.de France	66 433,87	71 441,50	5 007,63	63 276,00	70 275,00	6 999,00
Champ. de France Classique	2 876,60	2 500,00	-376,60	1 214,30	1 730,00	515,70
Champ. de France Scolaire	12 845,04	0,00	-12 845,04	5 427,90	0,00	-5 427,90
Champ. de France Vermeil	0,00	25 462,00	25 462,00	0,00	23 817,00	23 817,00
Interclubs	24 650,69	19 715,00	-4 935,69	22 793,75	20 856,00	-1 937,75
Championnats nationaux	106 806,20	119 118,50	12 312,30	92 711,95	116 678,00	23 966,05
Championnats du Monde	19 864,29	4 128,70	-15 735,59	210 411,23	140 092,91	-70 318,32
Simultané Mondial	5 151,50	15 453,00	10 301,50	3 241,50	10 138,00	6 896,50
Simultané Mondial de Blitz	2 657,25	5 283,00	2 625,75	2 829,75	6 021,50	3 191,75
Simultané Mondial 1/2 rapide	3 792,00	7 614,00	3 822,00	3 847,50	8 056,50	4 209,00
Interclubs européen	0,00	0,00	0,00	0,00	0,00	0,00
Épreuves internationales	31 465,04	32 478,70	1 013,66	220 329,98	164 308,91	-56 021,07
Simultanés de France	0,00	73 142,32	73 142,32	0,00	62 420,53	62 420,53
Simultanés permanents	0,00	50 237,00	50 237,00	0,00	69 912,90	69 912,90
Simultanés	0,00	123 379,32	123 379,32	0,00	132 333,43	132 333,43
Redevances TH	0,00	60 878,50	60 878,50	0,00	61 665,50	61 665,50
Redevances TH	0,00	60 878,50	60 878,50	0,00	61 665,50	61 665,50
Challenge VerDiam	650,00	0,00	-650,00	0,00	0,00	0,00
Fête du scrabble	10 524,29	0,00	-10 524,29	0,00	0,00	0,00
Croisières	3 228,21	3 600,00	371,79	-2 535,65	0,00	2 535,65
Festival Côte Fleurie	11 758,49	7 522,00	-4 236,49	11 081,14	5 386,00	-5 695,14
Finale Grand Prix	5 134,64	0,00	-5 134,64	3 700,00	0,00	-3 700,00
Autres épreuves	31 295,63	11 122,00	-20 173,63	12 245,49	5 386,00	-6 859,49
	473 876,13	734 319,02	260 442,89	591 376,70	892 848,49	301 471,79

Exercice 2010-2011 : Festivals Fédéraux

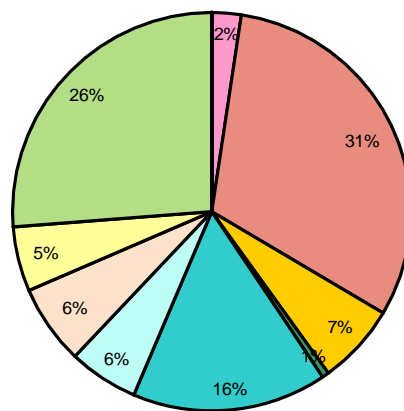


	Aix-les-Bains	Cannes	Vichy
Locations	1 084,36	2 008,44	5 035,16
Arbitrage	58 678,75	26 242,52	60 510,16
Organisation	7 031,80	5 524,20	6 302,24
Invitations	5 136,66	467,60	2 236,00
Dotation mérite	14 568,57	13 330,58	26 519,80
Dotation commune	17 878,17	4 767,50	2 350,50
Ramassage	5 857,00	5 456,30	12 262,00
Divers	5 280,11	4 426,68	8 726,55
Marge	33 793,58	22 113,07	27 126,09

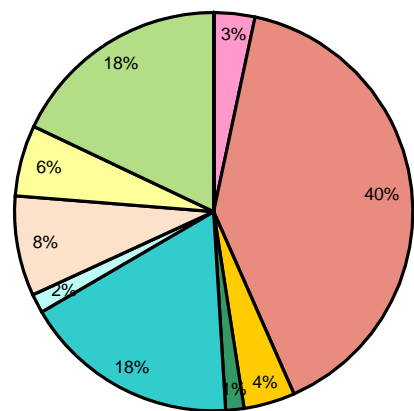
149 309,00 84 336,89 151 068,50



Aix-les-Bains



Cannes



Vichy

Exercice 2010-2011 : Frais fonctionnement associatif



	2010-2011	2009-2010
Présidence	4 486,57	4 594,38
Bureau Directeur	7 244,18	6 460,34
Conseil d'Administration	11 545,82	11 737,66
Assemblée Générale	3 547,44	1 655,44
Comité Ethique	124,40	466,00
Structures (BD, CA, AG)	26 948,41	24 913,82
Classique	860,00	854,01
Jeunes et Scolaires	39 512,59	29 848,62
Directions Nationales	40 372,59	30 702,63
Règlement Arbitrage Organisation	293,00	611,92
Classement Tournoi Haute Compétition	0,00	0,00
Médias et Partenariats	0,00	0,00
Développement Animation Club Comité	9 369,91	5 475,96
Finances	4 703,37	3 848,49
Développement Associatif Aspect Juridique	0,00	0,00
Développement Outils Informatiques et Communication	0,00	45,16
Francophonie	0,00	0,00
Vermeils et Diamants	0,00	0,00
Commissions	14 366,28	9 981,53
	81 687,28	65 597,98

Exercice comptable 2010-2011 : Analyse



Charges

Produits

Résultat

Réalisé

1 309 k€

1 115 k€

-194 k€

N-1

1 345 k€

1 266 k€

-79 k€

Budget

1 110 k€

1 116 k€

+6 k€



Exercice 2010-2011 : charges



Comptes de charges

	Réalisé	n-1	Ecart n - (n-1)	Variation	Budget	Ecart R-B	Variation
Fournitures d'entr. et de petit équip.	1 851,21	2 645,49	-794,28	-30%	2 600,00	-748,79	-29%
Fournitures admin. et info.	14 344,69	8 924,80	5 419,89	61%	12 000,00	2 344,69	20%
Fournitures promotionnelles	23 164,58	17 183,84	5 980,74	35%	13 000,00	10 164,58	78%
Achats	39 360,48	28 754,13	10 606,35	37%	27 600,00	11 760,48	43%
Locations (bureau, mat., entropôt)	25 754,05	21 373,62	4 380,43	20%	21 500,00	4 254,05	20%
Charges locatives et de coprop.	5 823,49	5 682,65	140,84	2%	5 700,00	123,49	2%
Entretien et réparations	8 980,08	8 005,88	974,20	12%	4 000,00	4 980,08	125%
Primes d'assurance et cotisations	14 445,21	14 398,19	47,02	0%	15 200,00	-754,79	-5%
Prestations ext. et honoraires	18 512,20	14 898,48	3 613,72	24%	15 000,00	3 512,20	23%
Publications, relat. pub, cadeaux	76 781,65	54 543,32	22 238,33	41%	51 500,00	25 281,65	49%
Transports, missions, réceptions	20 387,40	11 677,99	8 709,41	75%	12 000,00	8 387,40	70%
Téléphone, internet, frais postaux	58 749,52	46 923,46	11 826,06	25%	48 300,00	10 449,52	22%
Services bancaires et assimilés	710,18	651,29	58,89	9%	500,00	210,18	42%
Frais d'exploitation	230 143,78	178 154,88	51 988,90	29%	173 700,00	56 443,78	32%
Festivals fédéraux	304 309,26	266 089,28	38 219,98	14%	269 500,00	34 809,26	13%
Championnats nationaux	106 806,20	92 711,95	14 094,25	15%	74 200,00	32 606,20	44%
Epreuves internationales	31 465,04	220 329,98	-188 864,94	-86%	12 000,00	19 465,04	162%
Autres épreuves	31 295,63	12 245,49	19 050,14	156%	13 700,00	17 595,63	128%
Frais de fonctionnement	81 687,28	65 597,98	16 089,30	25%	69 200,00	12 487,28	18%
Activités scrabble	555 563,41	656 974,68	-101 411,27	-15%	438 600,00	116 963,41	27%
Taxe sur les salaires	19 692,66	15 706,32	3 986,34	25%	16 000,00	3 692,66	23%
Formation continue	3 530,86	5 744,65	-2 213,79	-39%	5 800,00	-2 269,14	-39%
Autres taxes et impôts	3 360,00	3 122,33	237,67	8%	3 700,00	-340,00	-9%
Impôts, taxes	26 583,52	24 573,30	2 010,22	8%	25 500,00	1 083,52	4%
Rémunération du personnel	243 589,20	248 515,34	-4 926,14	-2%	240 000,00	3 589,20	1%
Cotisations sociales	97 561,12	107 163,47	-9 602,35	-9%	99 500,00	-1 938,88	-2%
Autres charges soc. et de person.	4 115,43	2 552,96	1 562,47	61%	5 500,00	-1 384,57	-25%
Chèques déjeuner	6 514,00	6 171,55	342,45	6%	6 200,00	314,00	5%
Personnel	351 779,75	364 403,32	-12 623,57	-3%	351 200,00	579,75	0%
Charges div. et exceptionnelles	502,98	1 391,29	-888,31	-64%	1 600,00	-1 097,02	-69%
Subventions	76 149,48	67 120,00	9 029,48	13%	67 500,00	8 649,48	13%
Autres charges	76 652,46	68 511,29	8 141,17	12%	69 100,00	7 552,46	11%
Dotations aux amortissements	28 650,02	23 501,83	5 148,19	22%	24 000,00	4 650,02	19%
Dot. aux amort.	28 650,02	23 501,83	5 148,19	22%	24 000,00	4 650,02	19%
TOTAL CHARGES	1 308 733,42	1 344 873,43	-36 140,01	-3%	1 109 700,00	199 033,42	18%



Exercice 2010-2011 : Produits



Comptes de produits	Réalisé	n-1	Ecart n - (n-1)	Variation	Budget	Ecart R-B	Variation
Licences joueurs	306 280,58	303 163,50	3 117,08	1%	300 000,00	6 280,58	2%
Licences	306 280,58	303 163,50	3 117,08	1%	300 000,00	6 280,58	2%
Affiliations clubs	30 237,00	30 103,00	134,00	0%	30 000,00	237,00	1%
Affiliations clubs scolaires	4 335,00	3 005,00	1 330,00	44%	3 000,00	1 335,00	45%
Affiliations	34 572,00	33 108,00	1 464,00	4%	33 000,00	1 572,00	5%
Festivals fédéraux	387 342,00	412 476,65	-25 134,65	-6%	427 000,00	-39 658,00	-9%
Championnats nationaux	119 118,50	116 678,00	2 440,50	2%	103 500,00	15 618,50	15%
Epreuves internationales	32 478,70	164 308,91	-131 830,21	-80%	27 000,00	5 478,70	20%
Simultanés et autres épreuves	134 501,32	137 719,43	-3 218,11	-2%	135 000,00	-498,68	0%
Redevances	60 878,50	61 665,50	-787,00	-1%	62 500,00	-1 621,50	-3%
Activités scrabble	734 319,02	892 848,49	-158 529,47	-18%	755 000,00	-20 680,98	-3%
Locations diverses	9 615,60	9 583,72	31,88	0%	9 700,00	-84,40	-1%
Activités annexes	9 615,60	9 583,72	31,88	0%	9 700,00	-84,40	-1%
Subventions	9 318,67	15 361,60	-6 042,93	-39%	11 000,00	-1 681,33	-15%
Subventions	9 318,67	15 361,60	-6 042,93	-39%	11 000,00	-1 681,33	-15%
Prod. div. de gestion courante	14 316,16	295,15	14 021,01	4750%	500,00	13 816,16	2763%
Autres produits	14 316,16	295,15	14 021,01	4750%	500,00	13 816,16	2763%
Prod. nets sur cess. de val. mob.	210,28	8 816,84	-8 606,56	-98%	6 500,00	-6 289,72	-97%
Prod. d'intérêts sur bons de trésorerie	6 167,11	2 614,00	3 553,11	136%	0,00	6 167,11	
Produits financiers	6 377,39	11 430,84	-5 053,45	-44%	6 500,00	-122,61	-2%
TOTAL PRODUITS	1 114 799,42	1 265 791,30	-150 991,88	-12%	1 115 700,00	-900,58	0%

Analyses des écarts au budget

Prévision clôture budget 6 000

Charges

S Achats	-11 800	S
S Frais d'Exploitation	-56 400	S
C Activité scrabble (hors frais fonctionnement)	-104 500	C
F Frais fonctionnement	-12 500	F
Inpôts, Taxes...	-1 100	
Personnel	-600	
S Autres Charges	-7 500	S
Amortissements	-4 700	

Produits

Licences	6 300	
Affiliation	1 600	
C Activité Scrabble	-20 700	C
Location	-100	
Subvention	-1 700	
Autres produits	13 800	
Produits financiers	-100	

Clôture réalisée -194 000

S Siège

C Compétitions

F Fonct. Assoc.



Stratégie de l'analyse des dérivés



Siège

Achats

Frais d'exploitation

Autres charges

Compétitions

Compétitions (charges)

Compétitions (produits)

Fonct. Assoc.

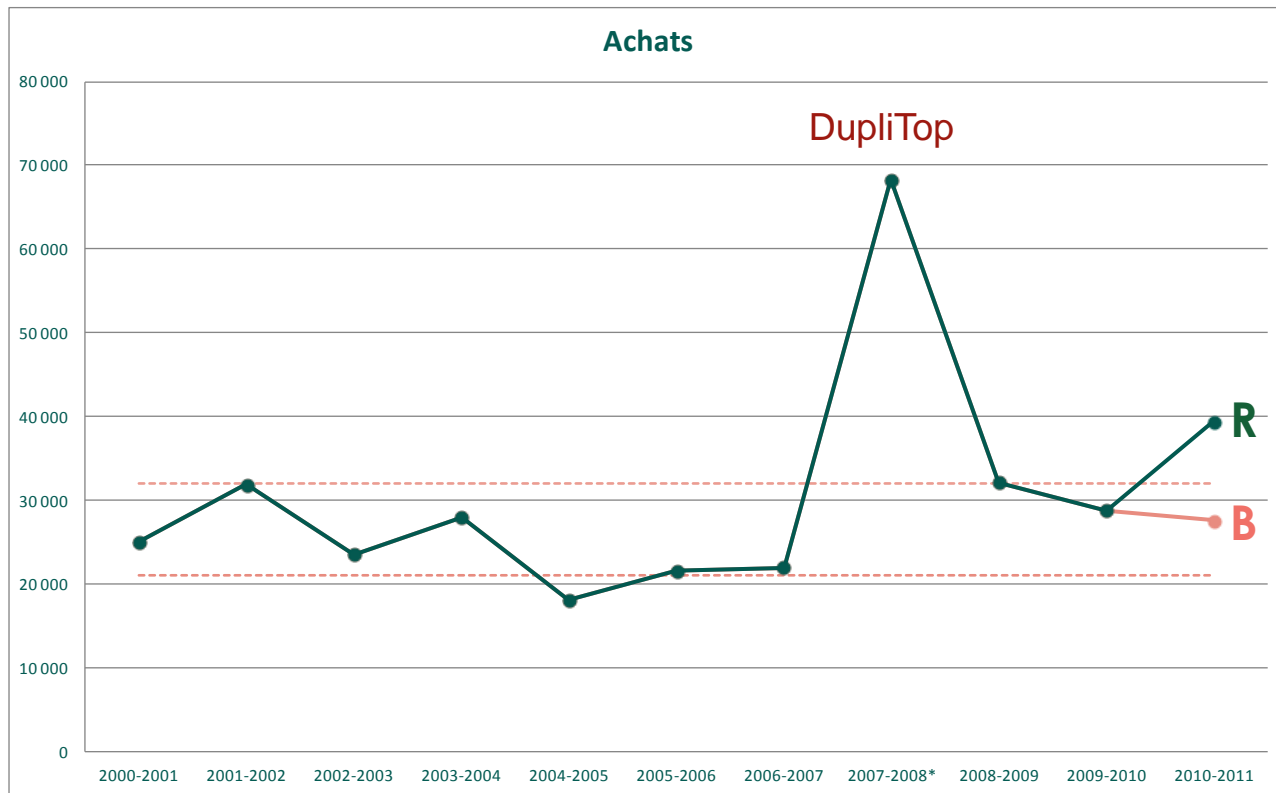
Frais de fonctionnement

Siège

Achats



→ Fournitures d'entr. et de petit équip.	1 851,21	2 645,49	-794,28	-30%	2 600,00	-748,79	-29%
→ Fournitures admin. et info.	14 344,69	8 924,80	5 419,89	61%	12 000,00	2 344,69	20%
→ Fournitures promotionnelles	23 164,58	17 183,84	5 980,74	35%	13 000,00	10 164,58	78%
Achats	39 360,48	28 754,13	10 606,35	37%	27 600,00	11 760,48	43%



Siège

Achats



	R	n-1	B		R	n-1	B
Fourn. d'entretien et de petits équip.	1 851,21	2 645,49	2 600	Fourn. non stockable	1 830,45	1 375,44	1 400
Fourn. admin. et inform.	14 344,69	8 924,80	12 000	Fourn. d'entretien...	20,76	1 270,05	1 200
Fourn. promotionnelles	23 164,58	17 183,84	13 000	Fourn. Admin.	10 734,65	8 235,69	10 000
				Fourn. Inform.	3 610,04	689,11	2 000
				Fourn. Promo.	3 487,50	14 526,06	8 000
				Dot. nouveaux clubs	17 411,48	2 657,78	3 000
				Dot. challenge N7	2 265,60		2 000
	39 360,48	28 754,13	27 600		39 360,48	28 754,13	27 600

6064210 DOTATION NOUVEAUX CLUBS

17/09/2010	4 016 999	PML KIT SCOL COMM	AC	117,00
17/09/2010	4 016 999	PML PACK CLUB L32	AC	109,60
30/09/2010	4 016 999	PML DOT SCOL 2010/2011	AC	4 071,00
07/10/2010	4 016 065	CLERON TABLEAU NEW CLUB	AC	904,18
11/10/2010		PML DOTA NEW CLUB	AC	460,60
03/11/2010	4 016 065	CLERON 10 TABLEAUX	AC	904,18
05/11/2010	4 016 999	PML 5 KITS SCOL GUADELOUP	AC	823,60
02/12/2010	4 016 065	CLERON 20 TABLEAUX	AC	1 808,35
23/12/2010	4 016 999	KIT SCOL X+V+A	AC	294,00
24/12/2010	4 016 999	PACH CLUB E22+F31+R19	AC	328,80
31/01/2011	4 016 999	2 KITS SCOL COM A	AC	120,00
28/02/2011	4 016 999	3 PACKS CLUB V05+K18+T13	AC	328,80
28/02/2011	4 016 999	3 KITS SCOL A+GUAD+M	AC	411,00
02/03/2011	4 016 065	CLERON 5 TABLEAUX	AC	452,09
02/03/2011	4 016 065	CLERON 15 TABLEAUX	AC	1 356,26
31/03/2011	4 016 999	PML 3 PACKS B15 X09 F21	AC	328,80
31/03/2011	4 016 999	PML KITS SCOL MARS	AC	534,00
19/04/2011	4 016 065	CLERON 35 TABLEAUX	AC	3 164,62
31/05/2011	4 016 999	KITS SCOL U + A	AC	237,00
31/05/2011	4 016 999	PACK CLUB Q36+G45	AC	219,20
30/06/2011	4 016 999	PML PACK CLUB B02	AC	109,60
30/06/2011	4 016 999	PML PACK CLUB M42	AC	109,60
31/07/2011	4 016 999	PML PACK Q63	AC	109,60
31/08/2011	4 016 999	PML PACK CLUB S30	AC	109,60

6064210 DOTATION NOUVEAUX CLUBS

17 411,48

6064210 DOTATION NOUVEAUX CLUBS(2009-2010)

23/12/2009	5 121 000	VIR CLERON 10 TABLEAUX	CM	904,18
01/04/2010	5 121 000	VIR PML 11 PACK CLUBS 12/09	CM	1 205,60
11/06/2010	5 121 000	VIR PML 3 PACKS Q18-S25-D27	CM	328,80
20/08/2010	5 121 000	VIR PML 1 PACK Q59	CM	109,60
20/08/2010	5 121 000	VIR PML 1 PACK W27	CM	109,60

6064210 DOTATION NOUVEAUX CLUBS

2 657,78

95 tableaux (vs 10) : + 7 650 €

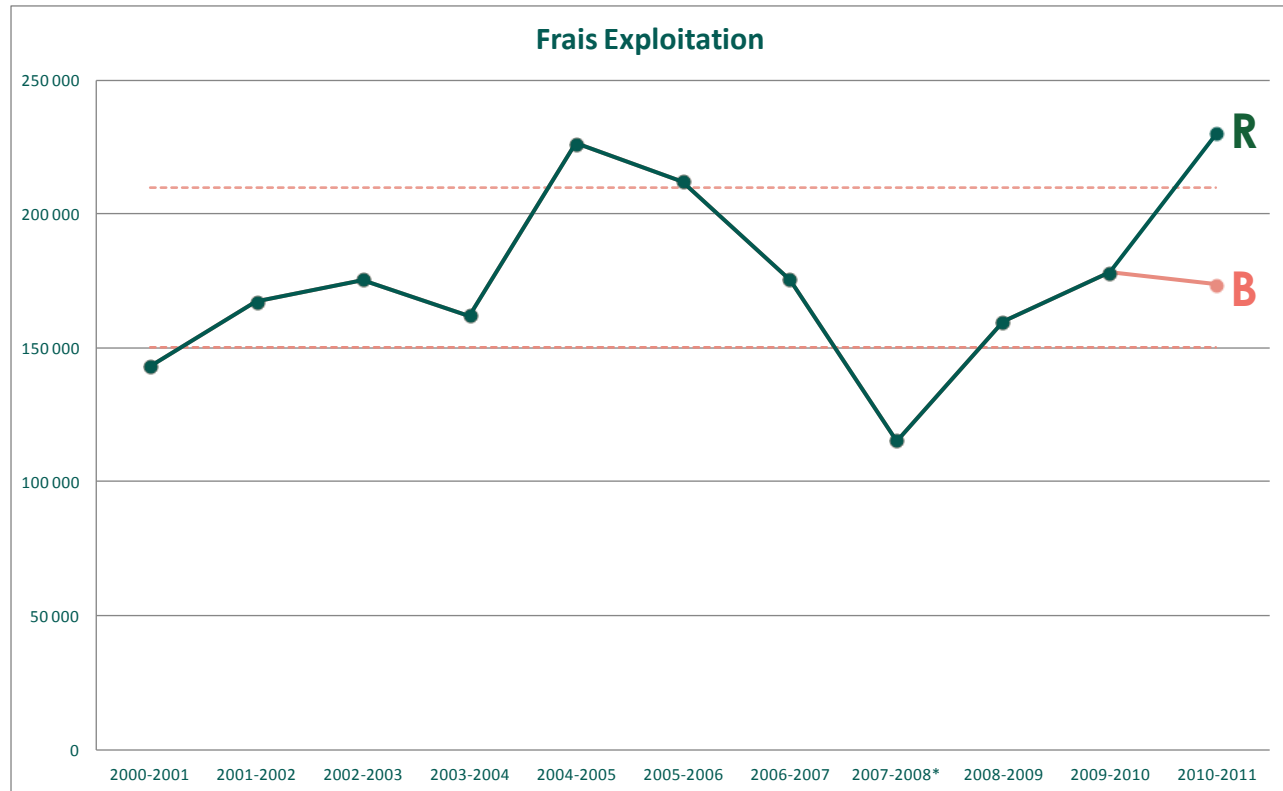
Kits scolaires : + 5 784 €



Siège

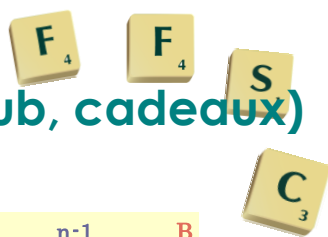
Frais Exploitation

Locations (bureau, mat., entrepôt)	25 754,05	21 373,62	4 380,43	20%	21 500,00	4 254,05	20%
Charges locatives et de coprop.	5 823,49	5 682,65	140,84	2%	5 700,00	123,49	2%
Entretien et réparations	8 980,08	8 005,88	974,20	12%	4 000,00	4 980,08	125%
Primes d'assurance et cotisations	14 445,21	14 398,19	47,02	0%	15 200,00	-754,79	-5%
Prestations ext. et honoraires	18 512,20	14 898,48	3 613,72	24%	15 000,00	3 512,20	23%
Publications, relat. pub, cadeaux	76 781,65	54 543,32	22 238,33	41%	51 500,00	25 281,65	49%
Transports, missions, réceptions	20 387,40	11 677,99	8 709,41	75%	12 000,00	8 387,40	70%
Téléphone, internet, frais postaux	58 749,52	46 923,46	11 826,06	25%	48 300,00	10 449,52	22%
Services bancaires et assimilés	710,18	651,29	58,89	9%	500,00	210,18	42%
Frais d'exploitation	230 143,78	178 154,88	51 988,90	29%	173 700,00	56 443,78	32%



S₁
C₃
R₁
A₁
B₃
B₃
L₁
E₁

F₄
F₄
S₁
C₃



	R	n-1	B	R	n-1	B
Publication, relat. pub, cadeaux	76 781,65	54 543,32	51 500	19 167,98	1 087,16	500
				1 105,00	1 270,20	1 000
				56 508,67	52 729,54	50 000
	76 781,65	54 543,32	51 500	76 781,65	55 086,90	51 500

6231000 COMMUNICATION

01/09/2010	4 860 000	PAGE JAUNES	OD	543,58
13/01/2011	5 121 000	CHQ C8423 ACP T W GRAPH G.GUILLAUME	CM	1 000,00
26/01/2011	5 121 000	CHQ C8424 SOLDE W G.GUILLAUME	CM	1 000,00
15/02/2011	4 016 623	PIMENT ROUGE 1	AC	7 774,00
15/02/2011	4 016 623	PIMENT ROUGE 2	AC	2 870,40
16/02/2011	4 016 623	IMASUD 5 EMISSION TV	AC	5 980,00

6231000 COMMUNICATION 19 167,98

Site + TV : + 16 624 €

6236000 PUB, PUBLICATIONS, REL. PUB

01/09/2010	4 860 000	VIR PML SCRAMA PUB CRISTALLIN	OD	500,00
11/10/2010	4 016 064	INTERROUTAGE W FEUILLE PT	AC	1 010,23
15/11/2010	4 016 999	PML TVA/AGENDA 09/10	AC	998,00
18/11/2010	4 016 263	ABONNEMENT PAGES JAUNES	AC	382,72
26/11/2010	4 016 625	IME GUIDE JOUEURS DEB	AC	1 612,63
26/11/2010	4 016 625	IME SCRABBLE POUR JEUNES	AC	977,78
26/11/2010	4 016 625	IME DEC VIE SCRABBLE	AC	1 173,44
30/11/2010	4 016 999	PART ABON GRATUIT 1 TRIM	AC	14 659,35
30/11/2010	4 016 999	REC PARTIE NEW LIC TRIM 1	AC	2 043,54
30/11/2010	4 016 999	PML PAPIER DEC VIE+AUTRES	AC	911,10
28/01/2011	4 016 625	DOMI AFFICHES	AC	496,34
04/02/2011	4 016 999	PML PUB VVF SCRAMA FEV+MA	AC	800,00
28/02/2011	4 016 999	PML ABON GRATUIT 2E TRIM	AC	9 529,10
28/02/2011	4 016 999	REC PARTIE NEW LIC 2E TRI	AC	1 377,83
28/02/2011	4 016 999	PML AGENDA 2011	AC	13 135,67
28/02/2011	4 016 999	PML 1 DUPLI TOP PART.INFO	AC	60,00
31/05/2011	4 016 999	REC NEW LIC TRIM 3	AC	497,96
31/05/2011	4 016 999	ABON NEW LIC TRIM 3	AC	3 460,43
13/07/2011	4 016 625	IME 5000 SCRABBLE JEUNES	AC	635,64
13/07/2011	4 016 625	IME 10000 DEC VIE SCRABBL	AC	880,21
31/08/2011	4 016 999	PML REC VOC 4E TRIM	AC	49,59
31/08/2011	4 016 999	PML ABON NEX LIC 4ETRIM	AC	1 317,11

6236000 PUB, PUBLICATIONS, REL. PUB 56 508,67

6236000 PUB, PUBLICATIONS, REL. PUB (2009-2010)

30/11/2009	5 121 000	CHQ C1733 IME SCRABBLE JEUNES	CM	1 211,14
30/11/2009	5 121 000	CHQ C1734 IME DEC VIE SCRABBLE	CM	1 676,98
02/12/2009	5 121 000	CHQ C1730 CELER AFFICHES ET FLYER	CM	1 172,08
02/12/2009	5 121 000	CHQ C1731 CELER FEUILLE DE PTS	CM	1 267,76
02/04/2010	5 121 000	VIR DOMI GRAPHIC CARNETS LIC	CM	1 261,78
21/05/2010	5 121 000	CHQ C7224 IME - FACT. N° D12608	CM	838,47
21/05/2010	5 121 000	CHQ C7225 IME - FACT. N° D12609	CM	1 043,44
21/05/2010	5 121 000	CHQ C7221 IME - FACT. N° D12166	CM	1 650,61
21/05/2010	5 121 000	CHQ C7222 IME - FACT. N° D12493	CM	2 075,19
20/08/2010	5 121 000	VIR PML PAPIER REC PARTIE 1	CM	281,06
20/08/2010	5 121 000	VIR PML SCRAMA JEUNE 11	CM	1 522,70
31/08/2010	4 686 000	IME FACTURE 2344 DU 28/02	OD	1 058,46
31/08/2010	4 686 000	PML RECUEILS NEW LIC	OD	382,06
31/08/2010	4 686 000	PML PART. ABON LIC	OD	2 122,15
31/08/2010	4 686 000	PML PAPIER DEC VIE	OD	432,95
31/08/2010	4 686 000	PML SCRAMA JEUNES N10	OD	1 722,87
31/08/2010	4 686 000	PML PAPIER AGENDA+DEC VIE	OD	293,02
31/08/2010	4 686 000	PML AGENDA 2009/2010	OD	8 347,80
31/08/2010	4 686 000	PML PAPIER DEC VIE	OD	993,88
31/08/2010	6 581 000	REAFFEC PML 1706 NEW	OD	3 375,14
31/08/2010	6 581 000	REAFFEC PAIEMENTS FFSC	OD	20 000,00

6236000 PUB, PUBLICATIONS, REL. PUB 52 729,54

28 965,99
13 135,67

ABONNEMENT + AGENDA : + 8 257€

25 497,29
8 347,80



Siège

Frais Exploitation : transp, missions, récept)

	R	n-1	B		R	n-1	B
				Tr. biens et collect.	1 105,76	736,62	1 000
				Tr. du personnel	4 117,46	5 299,74	5 000
Transports, missions, réceptions	20 387,40	11 677,99	12 000	Missions	10 740,89	3 088,84	3 000
				Réceptions	1 099,46	373,10	500
				Frais Directeur FFSc	3 323,83	2 179,09	2 500
	20 387,40	11 677,99	12 000		20 387,40	11 677,39	12 000

6256000 MISSIONS

30/09/2010	5 121 000	C.B CB PG HOTEL ASTRA BULAT SOUTENA	CM	149,50		149,50
07/01/2011	5 121 000	VIR VIRT ANIM ROIG SEPT DEC	CM	420,00		569,50
21/01/2011	5 121 000	VIR VIRT ASS SCOLAIRE STE MARIE	CM		420,00	149,50
26/01/2011	5 121 000	C.B CB PG HTL HAUTS PASSY BULAT	CM	102,78		252,28
25/03/2011	5 121 000	VIR VIRT ANIM ROIG DEC A MARS	CM	385,00		637,28
10/05/2011	5 121 000	CHQ RD605 RBST ANIM ROIG	CM		385,00	252,28
28/06/2011	5 121 000	VIR VIRT ROIG AVRIL MAI JUIN	CM	385,00		637,28
→ 04/08/2011	5 121 000	VIR VIRT SALAIRES DELHOM	CM	8 388,61		9 025,89
→ 10/08/2011	5 121 000	CHQ RD508 RBST MISSION ROIG	CM		385,00	8 640,89
→ 31/08/2011	4 686 000	DELHOM 1T 2011 A PAYER	OD	2 100,00		10 740,89
	6256000 MISSIONS			11 930,89	1 190,00	10 740,89

Solde Serge DELHOM : + 10 489 €

E₁
L₁
B₃
B₃
A₁
R₁
C₃
S₁

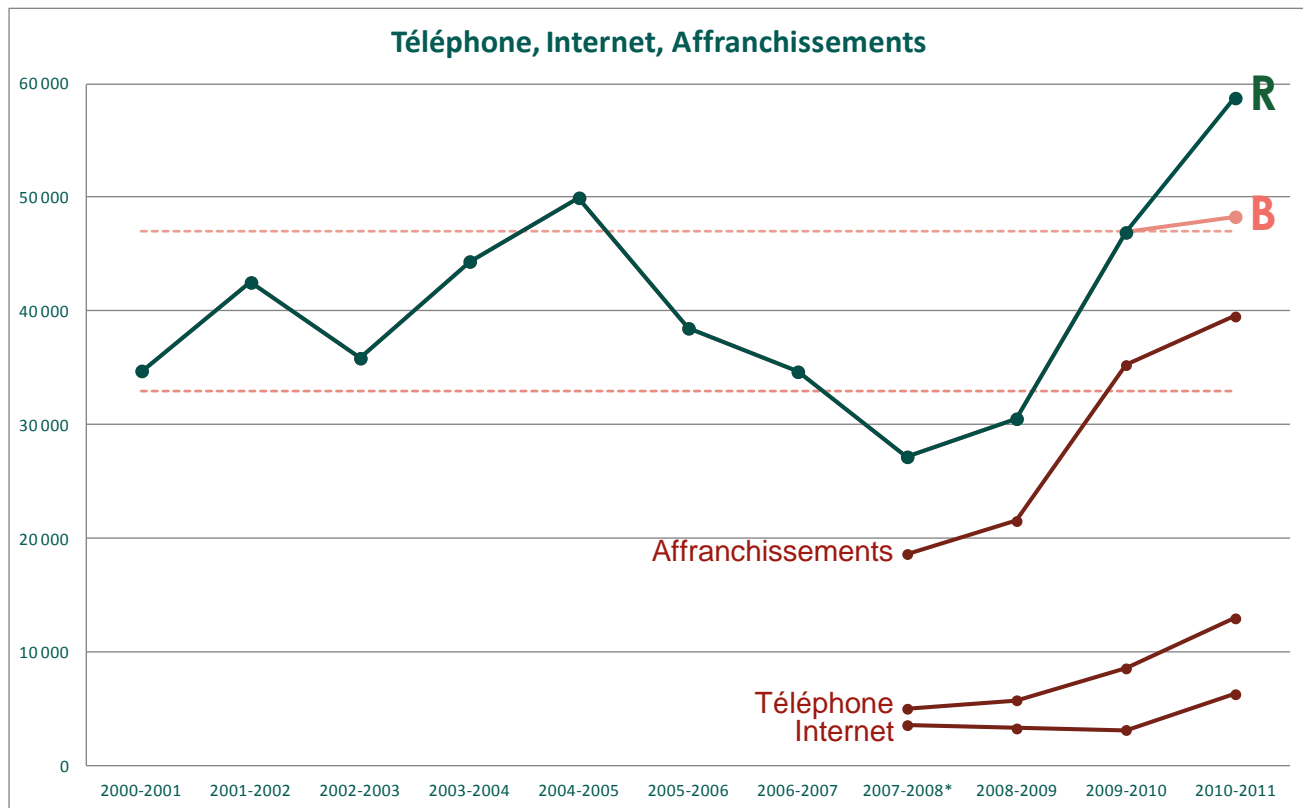
F₄ F₄ S₃ C₃

Siège

Frais Exploitation (téléphone)



	R	n-1	B		R	n-1	B
Téléphone, internet, frais postaux	58 749,52	46 923,46	48 300	Téléphone	12 951,39	8 548,68	9 000
				Internet	6 276,00	3 129,20	3 300
				Affranchissements	39 522,13	35 245,58	36 000
	58 749,52	46 923,46	48 300		58 749,52	46 923,46	48 300



Frais téléphone : + 4 403 €



	R	n-1	B		R	n-1	B
Téléphone, internet, frais postaux	58 749,52	46 923,46	48 300	Téléphone	12 951,39	8 548,68	9 000
				Internet	6 276,00	3 129,20	3 300
				Affranchissements	39 522,13	35 245,58	36 000
	58 749,52	46 923,46	48 300		58 749,52	46 923,46	48 300

6261000 LIAISONS INFORM.OU SPECIALISEE

01/09/2010	4 860 000	C.B.P.G. OVH HEBERGT SERVEUR	OD	1 573,94		1 573,94
01/09/2010	4 016 265	ORANGE PARIS	AC	171,03		1 744,97
03/09/2010	4 013 623	ALICE ADSL SEPTEMBRE	AC	29,99		1 774,96
09/09/2010	5 121 000	PRL ALICE ADSL	CM	29,95		1 804,91
30/09/2010	4 016 265	ORANGE PARIS	AC	77,00		1 881,91
05/10/2010	4 013 623	ALICE ADSL OCTOBRE	AC	29,95		1 911,86
04/11/2010	4 013 623	ALICE ADSL NOVEMBRE	AC	29,95		1 941,81
25/11/2010	4 013 622	FCT TEL FAX MARSEILLE	AC	38,39		1 980,20
02/12/2010	4 013 400	FREE HAUTDEBIT BULAT	AC	29,99		2 010,19
03/12/2010	4 013 623	ALICE ADSL DECEMBRE	AC	29,95		2 040,14
02/01/2011	4 013 400	FREE HAUTDEBIT BULAT	AC	29,99		2 070,13
05/01/2011	4 013 623	ALICE ADSL MARSEILLE	AC	29,95		2 100,08
25/01/2011	4 013 622	FCE TEL FAX MARSEILLE	AC	38,87		2 138,95
31/01/2011	4 016 265	ORANGE PARIS	AC	211,09		2 350,04
02/02/2011	4 013 400	FREE HAUTDEBIT BULAT	AC	29,99		2 380,03
04/02/2011	4 013 623	ALICE ADSL MARSEILLE	AC	29,95		2 409,98
28/02/2011	4 016 265	ORANGE PARIS	AC	83,26		2 493,24
02/03/2011	4 013 400	FREE HAUTDEBIT BULAT	AC	31,98		2 525,22
04/03/2011	4 013 623	ALICE ADSL MARSEILLE	AC	29,95		2 555,17
24/03/2011	4 013 622	FT FAX MARSEILLE	AC	37,98		2 593,15
02/04/2011	4 013 400	FREE HAUTDEBIT BULAT	AC	31,98		2 625,13
04/04/2011	4 013 623	ALICE ADSL MARSEILLE	AC	29,95		2 655,08
13/04/2011	4 013 400	NERIM BULAT	AC	3 031,22		5 686,30
02/05/2011	4 013 400	FREE HAUTDEBIT BULAT	AC	31,98		5 718,28
04/05/2011	4 013 623	ALICE ADSL MARSEILLE	AC	29,95		5 748,23
25/05/2011	4 013 622	FT MARSEILLE FAX	AC	38,28		5 786,51
02/06/2011	4 013 400	FREE HAUTDEBIT BULAT	AC	34,33		5 820,84
04/06/2011	4 013 623	ALICE ADSL MARSEILLE	AC	29,99		5 850,83
28/06/2011	4 860 000	OVH 2011-2012	OD		1 468,57	4 382,26
28/06/2011	4 016 811	OVH 2011-2012	AC	1 722,10		6 104,36
02/07/2011	4 013 400	FREE HAUTDEBIT BULAT	AC	31,98		6 136,34
02/07/2011	4 013 623	ALICE ADSL MARSEILLE	AC	29,99		6 166,33
07/07/2011	4 016 811	OVH RENOUVEL NOM DOMAINE	AC	8,36		6 174,69
26/07/2011	4 013 622	FCE TEL FAX MARSEILLE	AC	39,34		6 214,03
02/08/2011	4 013 623	ALICE ADSL MARSEILLE	AC	29,99		6 244,02
02/08/2011	4 013 400	FREE HAUTDEBIT BULAT	AC	31,98		6 276,00
6261000		LIAISONS INFORM OU SPECIALISEE		7 744,57	1 468,57	6 276,00

Rbst frais Internet BULAT : + 3 031 €



Siège

Frais Exploitation (affranchissements)



	R	n-1	B		R	n-1	B
Téléphone, internet, frais postaux	58 749,52	46 923,46	48 300	Téléphone	12 951,39	8 548,68	9 000
				Internet	6 276,00	3 129,20	3 300
				Affranchissements	39 522,13	35 245,58	36 000
	58 749,52	46 923,46	48 300		58 749,52	46 923,46	48 300

6263000 AFFRANCHISSEMENTS

01/09/2010	5 121 000	C.B P.G. LA POSTE	CM	46,99
01/09/2010	4 016 263	LA POSTE PARIS	AC	297,83
03/09/2010	4 013 621	LA POSTE MARSEILL AOUT	AC	54,59
21/09/2010	5 121 000	C.B CB PG CHRONOPOST PG	CM	21,50
21/09/2010	4 016 263	INTEROURTAGE AFFR FEUILPT	AC	6 600,73
24/09/2010	5 121 000	C.B CB PG CHRONOPOST PG	CM	48,00
28/09/2010	5 121 000	C.B CB PG CHRONOPOST PG	CM	24,00
01/10/2010	4 016 263	LA POSTE PARIS SEPT	AC	4 158,04
05/10/2010	4 013 621	LA POSTE MARSEIL SEPT	AC	99,81

6263000 AFFRANCHISSEMENTS (2009-2010)

01/09/2009	4 686 000	MACH A AFFR 08-09	OD	
18/09/2009	5 121 000	PRL LA POSTE CSP2C ROUEN	CM	1 407,67
01/10/2009	5 121 000	VIR INTERROUTAGE FEUIL PTS	CM	6 187,00
07/10/2009	4 013 621	LA POSTE MARSEILLE	AC	167,21
16/10/2009	5 121 000	PRL LA POSTE CSP2C ROUEN	CM	2 104,39
04/11/2009	4 013 621	LA POSTE MARSEILLE	AC	117,04
18/11/2009	5 121 000	VIR SOPHIA ENVOI DOT COM+FSCR	CM	1 215,97
19/11/2009	5 121 000	PRL LA POSTE CSP2C ROUEN	CM	1 455,59
25/11/2009	5 121 000	VIR INTERROUTAGE SOLDE F.PTS	CM	33,33

16/12/2010	5 121 000	C.B CB PG LA POSTE 755160 CARTE PG	CM	11,00
04/01/2011	4 013 621	LA POSTE MARSEILLE	AC	87,43
07/01/2011	4 016 263	LA POSTE PARIS	AC	1 480,10
11/01/2011	4 016 613	SOPHIA COLISSIMO+CHRONOPO	AC	384,41
28/01/2011	5 121 000	VIR VIRT CHRONOPOST 31/12/10	CM	38,31
03/02/2011	4 013 621	LA POSTE MARSEILLE	AC	282,24
04/02/2011	4 016 263	LA POSTE PARIS	AC	1 435,15
17/02/2011	4 016 613	SOPHIA AFFRANCHI JANVIER	AC	75,67
28/02/2011	4 016 999	PML AFFRANCHIS AGENDA	AC	7 062,38
03/03/2011	4 013 621	LA POSTE MARSEILLE	AC	180,89
04/03/2011	4 016 263	LA POSTE PARIS	AC	2 534,88
08/03/2011	5 121 000	C.B CB PG LA POSTE L755160	CM	21,90
17/03/2011	4 016 613	SOPHIA AFFRANCHI FEVRIER	AC	169,20
06/04/2011	4 013 621	LA POSTE MARSEILLE	AC	81,41
07/04/2011	4 016 263	LA POSTE PARIS	AC	1 669,98
18/04/2011	4 016 613	SOPHIA AFFRANCHIS MARS	AC	117,73

14/05/2010	5 121 000	PRL LA POSTE PARIS	CM	509,25
26/05/2010	5 121 000	C.B LA POSTE CHRONOPOST	CM	52,97
27/05/2010	5 121 000	C.B AFFRANCHISSEMENTS CB	CM	22,00
03/06/2010	4 013 621	LA POSTE MARSEILLE	AC	177,83
14/06/2010	5 121 000	PRL LA POSTE	CM	1 340,48
30/06/2010	5 121 000	C.B LA POSTE PASSY	CM	144,00
30/06/2010	5 121 000	C.B LA POSTE PASSY	CM	4,70
02/07/2010	5 121 000	C.B PG LA POSTE COLISSIMO	CM	55,96
06/07/2010	4 013 621	LA POSTE MARSEILLE	AC	122,55
07/07/2010	5 121 000	C.B PG CHRONOPOST	CM	22,00
15/07/2010	5 121 000	PRL LA POSTE FAC 24373376	CM	733,82
05/08/2010	4 013 621	LA POSTE MARSEILLE	AC	54,29
16/08/2010	5 121 000	PRL LA POSTE COURRIER PARIS	CM	163,09
31/08/2010	4 686 000	LA POSTE AOUT PARIS	OD	297,83
31/08/2010	4 686 000	PML SDV FRAIS AFRIQUE	OD	91,54
31/08/2010	4 686 000	PML AFFRANCHIS AGENDA	OD	3 916,00

13 663,11

Affranchissements : + 3 560 €

10 103,00



Siège

Subventions

Charges div. et exceptionnelles	502,98	1 391,29	-888,31	-64%	1 600,00	-1 097,02	-69%
→ Subventions	76 149,48	67 120,00	9 029,48	13%	67 500,00	8 649,48	13%
Autres charges	76 652,46	68 511,29	8 141,17	12%	69 100,00	7 552,46	11%

	R	n-1	B	R	n-1	B
Subventions	76 120,55	67 085,00	67 500	3 980,75	35,00	100
Subv. accord. + div.				31 689,80	25 750,00	26 000
Champ. Du Monde				3 450,00	3 350,00	3 400
CDF 567				3 750,00	3 450,00	3 500
CDF Vermeil				3 250,00	4 500,00	4 500
CDF Mulhouse				30 000,00	30 000,00	30 000
Promolettres				76 120,55	67 085,00	67 500

6618000 INTERETS DES AUTRES DETTES

31/07/2011 4 210 000 PERSONNEL REMUNERATIONS D OD 28,93

6618000 INTERETS DES AUTRES DETTES 28,93

6715000 SUBVENTIONS ACCORDEES

03/06/2011 5 121 000 CHQ C8431 Subv.COM H orga CdF Scol CM 1 000,00

23/06/2011 5 121 000 CHQ C8434 SUBV COM M FCF CM 500,00

27/06/2011 5 121 000 CHQ C8432 SUBV COM W CHPT FCE K CM 500,00

08/07/2011 5 121 000 CHQ C8433 COM O FINALE IC 2010 CM 1 000,00

01/08/2011 5 121 000 VIR VIRT RBST 3 FACTURES MARTINIQUE CM 980,75

6715000 SUBVENTIONS ACCORDEES 3 980,75

Subventions Organisations : + 3 980 €

CDM Montreux : + 6 000 €

Siège

Récapitulatif



Achats

Tableaux	-7 650	-13 434
Kits Scolaires	-5 784	

Frais d'exploitation

Site + TV	-16 624	
Abonnement NL + Agenda	-8 257	
Solde Serge DELHOM	-10 489	-46 364
Augmentation frais téléphone	-4 403	
Frais Internet Patrice BULAT	-3 031	
Augment. affranchissements	-3 560	

Autres charges

Suventions Organisations	-3 980	-9 980
CDM Montreux	-6 000	

Total dérive Siège		-69 778
---------------------------	--	----------------





	2010-2011			2009-2010			Budget		
	Charges	Produits	Balance	Charges	Produits	Balance	Charges	Produits	Balance
Aix-les-Bains	116 541,42	150 335,00	33 793,58	98 305,42	158 867,75	60 562,33	99 400,00	159 000,00	59 600,00
Cannes	62 771,93	84 885,00	22 113,07	55 528,12	97 338,75	41 810,63	56 800,00	105 000,00	48 200,00
Vichy	124 995,91	152 122,00	27 126,09	112 255,74	156 270,15	44 014,41	113 300,00	156 000,00	42 700,00
Festivals fédéraux	304 309,26	387 342,00	83 032,74	266 089,28	412 476,65	146 387,37	269 500,00	420 000,00	150 500,00
Champ.de France	66 433,87	71 441,50	5 007,63	63 276,00	70 275,00	6 999,00	44 200,00	56 800,00	12 600,00
Champ. de France Classique	2 876,60	2 500,00	-376,60	1 214,30	1 730,00	515,70	1 500,00	1 700,00	200,00
Champ. de France Scolaire	12 845,04	0,00	-12 845,04	5 427,90	0,00	-5 427,90	5 500,00	0,00	-5 500,00
Champ. de France Vermeil	0,00	25 462,00	25 462,00	0,00	23 817,00	23 817,00	0,00	24 000,00	24 000,00
Interclubs	24 650,69	19 715,00	-4 935,69	22 793,75	20 856,00	-1 937,75	23 000,00	21 000,00	-2 000,00
Championnats nationaux	106 806,20	119 118,50	12 312,30	92 711,95	116 678,00	23 966,05	74 200,00	103 500,00	29 300,00
Championnats du Monde	19 864,29	4 128,70	-15 735,59	210 411,23	140 092,91	-70 318,32	0,00	0,00	0,00
Simultané Mondial	5 151,50	15 453,00	10 301,50	3 241,50	10 138,00	6 896,50	5 000,00	13 000,00	8 000,00
Simultané Mondial de Blitz	2 657,25	5 283,00	2 625,75	2 829,75	6 021,50	3 191,75	3 000,00	6 000,00	3 000,00
Simultané Mondial 1/2 rapide	3 792,00	7 614,00	3 822,00	3 847,50	8 056,50	4 209,00	4 000,00	8 000,00	4 000,00
Interclubs européen	0,00	0,00	0,00	0,00	0,00	0,00	0,00	0,00	0,00
Épreuves internationales	31 465,04	32 478,70	1 013,66	220 329,98	164 308,91	-56 021,07	12 000,00	27 000,00	15 000,00
Semaine Fédérale (Ex SdF)	0,00	73 142,32	0,00	0,00	62 420,53	62 420,53	0,00	60 000,00	60 000,00
Simultanés permanents	0,00	50 237,00	123 379,32	0,00	69 912,90	69 912,90	0,00	75 000,00	75 000,00
Simultanés	0,00	123 379,32	123 379,32	0,00	132 333,43	132 333,43	0,00	135 000,00	135 000,00
Redevances TH	0,00	60 878,50	60 878,50	0,00	61 665,50	61 665,50	0,00	62 500,00	62 500,00
Redevances TH	0,00	60 878,50	60 878,50	0,00	61 665,50	61 665,50	0,00	62 500,00	62 500,00
Challenge VerDiam	650,00	0,00	-650,00	0,00	0,00	0,00	0,00	0,00	0,00
Fête du scrabble	10 524,29	0,00	-10 524,29	0,00	0,00	0,00	5 000,00	0,00	-5 000,00
Croisières	3 228,21	3 600,00	371,79	-2 535,65	0,00	2 535,65	-1 000,00	0,00	1 000,00
Festival Côte Fleurie	11 758,49	7 522,00	-4 236,49	11 081,14	5 386,00	-5 695,14	6 000,00	7 000,00	1 000,00
Finale Grand Prix	5 134,64	0,00	-5 134,64	3 700,00	0,00	-3 700,00	3 700,00	0,00	-3 700,00
Autres épreuves	31 295,63	11 122,00	-20 173,63	12 245,49	5 386,00	-6 859,49	13 700,00	7 000,00	-6 700,00
TOTAL	473 876,13	734 319,02	260 442,89	591 376,70	892 848,49	301 471,79	369 400,00	755 000,00	385 600,00



Compétitions

Identification des écarts (festivals)



	2010-2011		n-1		Budget		Ecart Budget		
	Charges	Produits	Charges	Produits	Charges	Produits	Charges	Produits	
AIX-LES-BAINS									
Locations	1 084,36		794,77		1 000		-84,36		
→ Arbitrage Indemnités	39 951,62		34 428,40		34 000		-5 951,62		
→ Arbitrage Hotels	20 178,29		16 078,80		17 000		-3 178,29		
Arbitrage Subv OTH	-1 451,16		-3 260,00		-3 000		-1 548,84		
Organisation	7 031,80		5 286,68		5 500		-1 531,80		
→ Invitations	5 136,66		625,14		700		-4 436,66		
Dotations et trophées	14 568,57		16 165,70		16 000		1 431,43		
Dotation commune	17 878,17		18 121,93		18 000		121,83		
Ramassage Tableaux	5 857,00		6 657,00		6 700		843,00		
Frais CB	1 026,00		0,00		0		-1 026,00		
Divers	5 280,11		3 407,00		3 500		-1 780,11		
	116 541,42	150 335,00	98 305,42	158 867,75	99 400	159 000	-17 141	-8 665	-25 806
CANNES									
Locations	2 008,44		1 696,77		1 800		-208,44		
Arbitrage Indemnités	27 442,52		26 249,14		27 000		-442,52		
Arbitrage Hotels	0,00		0,00		0		0,00		
Arbitrage Subv SEMEC	-1 200,00		-1 200,00		-1 000		200,00		
Organisation	5 524,20		7 944,99		8 000		2 475,80		
Invitations	467,60		425,20		500		32,40		
→ Dotations et trophées	13 330,58		10 331,64		10 000		-3 330,58		
→ Dotation commune	4 767,50		868,20		1 000		-3 767,50		
Ramassage Tableaux	5 456,30		5 271,00		5 500		43,70		
Frais CB	548,11		0,00		0		-548,11		
Divers	4 426,68		3 941,18		4 000		-426,68		
	62 771,93	84 885,00	55 528,12	97 338,75	56 800	105 000	-5 972	-20 115	-26 087
VICHY									
Locations	5 035,16		5 241,15		5 500		464,84		
Arbitrage Indemnités	38 088,16		38 068,88		38 000		-88,16		
→ Arbitrage Hotels	22 422,00		18 598,70		19 000		-3 422,00		
Arbitrage Subv	0,00		0,00		0		0,00		
Organisation	6 302,24		6 168,96		6 500		197,76		
Invitations	2 236,00		770,00		800		-1 436,00		
→ Dotations et trophées	26 519,80		18 642,77		18 000		-8 519,80		
Dotation commune	2 350,50		3 687,14		4 000		1 649,50		
Ramassage Tableaux	12 262,00		11 396,00		11 500		-762,00		
Frais CB	1 053,50		0,00		0		-1 053,50		
Divers	8 726,55		9 682,14		10 000		1 273,45		
	124 995,91	152 122,00	112 255,74	156 270,15	113 300	156 000	-11 696	-3 878	-15 574
							-34 809	-32 658	-67 467

Compétitions

Identification des écarts (Champ. Nat)



	2010-2011		n-1		Budget		Ecart Budget		
	Charges	Produits	Charges	Produits	Charges	Produits	Charges	Produits	
CDF									
→ Locations	38 379,46		31 999,12		25 000		-13 379,46		
Arbitrage	9 068,20		10 309,70		6 000		-3 068,20		
Organisation	63,05		9 716,02		5 000		4 936,95		
Invitations	378,20		0,00		0		-378,20		
Dotations et trophées	4 744,00		7 786,88		5 000		256,00		
→ Dotation commune	7 657,00		3 289,44		2 500		-5 157,00		
Ramassage	0,00		0,00		500		500,00		
→ Divers	6 143,96		174,84		200		-5 943,96		
	66 433,87	71 441,50	63 276,00	70 275,00	44 200	56 800	-22 234	14 642	-7 592
CDF Scolaires									
	12 845,04	0,00	5 427,90	0,00	5 500	0	-7 345	0	-7 345
CDF Classique									
	2 876,60	2 500,00	1 214,30	1 730,00	1 500	1 700	-1 377	800	-577
CDF Vermeil									
	0,00	25 462,00	0,00	23 817,00	0	24 000	0	1 462	1 462
CDF Interclubs									
	24 650,69	19 715,00	22 793,75	20 856,00	23 000	21 000	-1 651	-1 285	-2 936
							→ -32 606	15 619	-16 988

Compétitions

Identification des écarts (Epr. Intern.)



	2010-2011		n-1		Budget		Ecart Budget		
	Charges	Produits	Charges	Produits	Charges	Produits	Charges	Produits	
CDM	19 864,29	4 128,70	210 411,23	140 092,91	0	0	-19 864	4 129	-15 736
Simultané Mondial	5 151,50	15 453,00	3 241,50	10 138,00	5 000	13 000	-152	2 453	2 302
Simultané Mondial Blitz	2 657,25	5 283,00	2 829,75	6 021,50	3 000	6 000	343	-717	-374
Simultané Mondial 1/2R	3 792,00	7 614,00	3 847,50	8 056,50	4 000	8 000	208	-386	-178

Compétitions

Identification des écarts (Autres Epr.)



	2010-2011		n-1		Budget		Ecart Budget		
	Charges	Produits	Charges	Produits	Charges	Produits	Charges	Produits	
Challenge VerDiam	650,00	0,00	0,00	0,00	0	0	-650	0	-650
Fête du Scrabble	10 524,29	0,00	0,00	0,00	5 000	0	-5 524	0	-5 524
Croisières	3 228,21	3 600,00	-2 535,65	0,00	-1 000	0	-4 228	3 600	-628
Festival Côte Fleurie	11 758,49	7 522,00	11 081,14	5 386,00	6 000	7 000	-5 758	522	-5 236
Finale Grand Prix	5 134,64	0,00	3 700,00	0,00	3 700	0	-1 435	0	-1 435

Compétitions

Récapitulatif



Compétitions (charges)

Festivals fédéraux	-34 809	
Championnats nationaux	-32 606	
Epreuves internationales	-19 465	-104 476
Simultanés	0	
Redevances TH	0	
Autres épreuves	-17 596	

Compétitions (produits)

Festivals fédéraux	-32 658	
Championnats nationaux	15 619	
Epreuves internationales	5 479	-20 681
Simultanés	-11 621	
Redevances TH	-1 622	
Autres épreuves	4 122	

Total dérive Compétitions -125 157





	2010-2011	n-1	Ecart n-1	Budget	Ecart Budget
Présidence	4 486,57	4 594,38	107,81	5 000,00	513,43
Bureau Directeur	7 244,18	6 460,34	-783,84	6 500,00	-744,18
Conseil d'Administration	11 545,82	11 737,66	191,84	12 000,00	454,18
Assemblée Générale	3 547,44	1 655,44	-1 892,00	1 800,00	-1 747,44
Comité Ethique	124,40	466,00	341,60	500,00	375,60
Structures (BD, CA, AG)	26 948,41	24 913,82	-2 034,59	25 800,00	-1 148,41
Classique	860,00	854,01	-5,99	1 000,00	140,00
→ Jeunes et Scolaires	39 512,59	29 848,62	-9 663,97	30 000,00	-9 512,59
Directions Nationales	40 372,59	30 702,63	-9 669,96	31 000,00	-9 372,59
Règlement Arbitrage Organisation	293,00	611,92	318,92	1 000,00	707,00
Classement Tournoi Haute Compétition	0,00	0,00	0,00	100,00	100,00
Médias et Partenariats	0,00	0,00	0,00	0,00	0,00
Développement Animation Club Comité	9 369,91	5 475,96	-3 893,95	7 000,00	-2 369,91
Finances	4 703,37	3 848,49	-854,88	4 000,00	-703,37
Développement Associatif Aspect Juridique	0,00	0,00	0,00	100,00	100,00
Développement Outils Informatiques et Communication	0,00	45,16	45,16	100,00	100,00
Francophonie	0,00	0,00	0,00	100,00	100,00
Vermeils et Diamants	0,00	0,00	0,00	0,00	0,00
Commissions	14 366,28	9 981,53	-4 384,75	12 400,00	-1 966,28
	81 687,28	65 597,98	65 597,98	69 200,00	-12 487,28



Bilan de l'analyse des dérives



Siège	Achats (charges)	- 13 434 €
	Frais d'exploitation	- 46 364 €
	Autres charges	- 9 980 €
Compétitions	Compétitions (c)	- 104 476 €
	Compétitions (p)	- 20 681 €
Fonct. Assoc.	DNSJS	- 9 513 €
		- 204 448 €



ACTIF

ACTIF IMMOBILISÉ	148 467,93
Bâtiments	93 883,73
Agencements, installations	17 061,59
Mat. de bureau et informat.	28 537,31
Mobilier	696,97
Participation Promolettres	7 622,45
Dépôts et cautionnements	665,88
 ACTIF CIRCULANT	 350 505,10
Autres créances	60 522,43
Charges constatées d'avance	25 859,76
Valeur mob. de placement	255 821,76
Disponibilité	8 301,15

TOTAL ACTIF 498 973,03

PASSIF

FONDS PROPRES	273 695,32
Fonds associatif	467 629,32
Résultat de l'exercice	-193 934,00
 AUTRES DETTES	 225 277,71
Dettes fourn. et cptes rattachés	6 361,51
Dettes fiscales et sociales	66 438,98
Autres dettes	8 316,97
Produits constatés d'avance	144 160,25

TOTAL PASSIF 498 973,03